in 7 Schritten erklärt

1.



Der Kopf hat die Form eines Kreises.

2.



Danach der Körper, der hängt unten am Kopf.

3.

Die Augen sind Kreisförmig mit schwarzen Punkten, darunter der Schnabel.

4.



Dann bekommt der Pinguin Füße und ein Schwänzchen.

5.

Der Flügel ist unten

6.



Der Bauch verläuft vom Kopf bis zu