


# Zebra zeichnen




In 7 Schritten erklärt

1.




Der Kopf und der Körper haben die Form von liegenden Nullen.

2.




Die Augen sitzen als Kreise über der Nase, dahinter die Ohren.

3.




Verbinde Kopf und Rumpf. Zeichne die Beine oben breiter als unten.

4.




Die Haare verlaufen im zickzack Muster von den Ohren hinunter zum Rücken.

5.



Gib deinem Zebra ein Gesicht.

6.



Radiere überflüssige Linien aus.

7.



Zum Schluss bekommt das Zebra seine Streifen.

Noch mehr Tiere  
zum Zeichnen  
findet ihr auf  
[bleib-gestreift.de](http://bleib-gestreift.de)